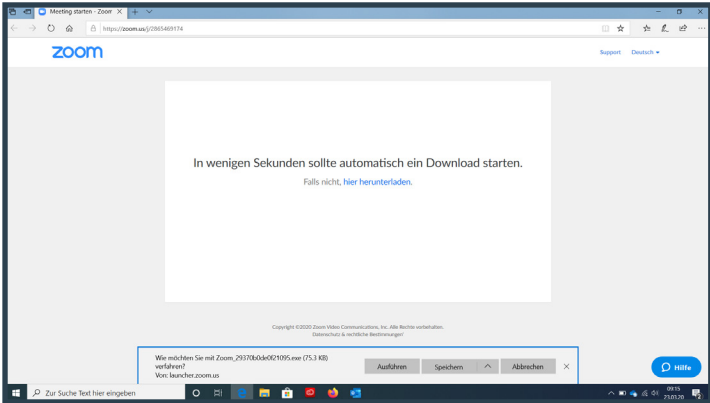
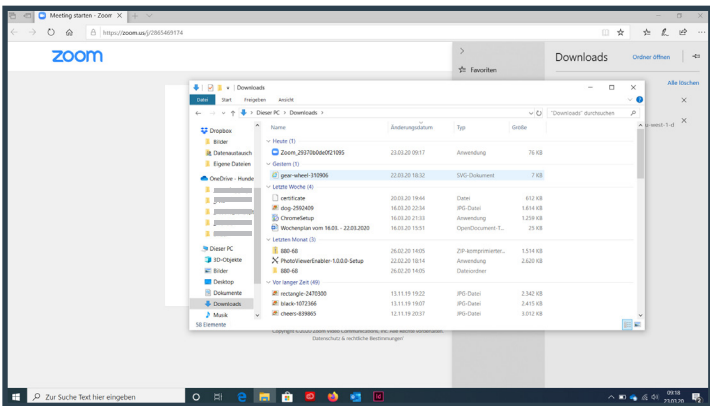


Zoom installieren

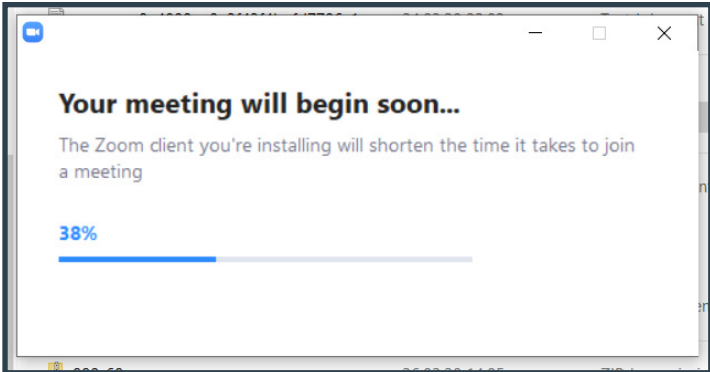
Für alle, die noch nie an einem zoom-Meeting teilgenommen haben, haben wir hier die ersten Schritte zur Installation aufgeführt.



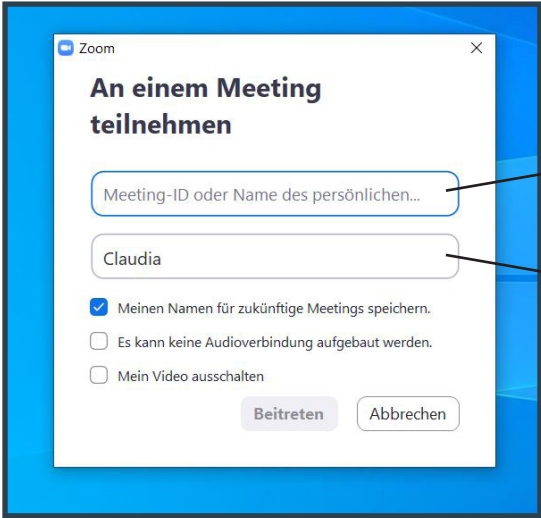
Per Email wurde dir ein zoom-Link zugeschickt. Klickst du diesen an, öffnet sich folgendes Fenster und du kannst das Programm runterladen.



Das Programm abspeichern, in diesem Fall wurde es unter Downloads abgespeichert.



Danach das Programm anklicken und erlauben, dass es installiert werden darf.



Dann noch mal den Link aus deiner Email hier eingeben...

... und einen Benutzernamen wählen.

Jetzt kannst du direkt am zoom-Meeting teilnehmen. Jedes weitere zoom-Meeting startet dann direkt nachdem du auf den jeweiligen Link aus deiner Email geklickt hast.

Viel Spaß!